



# ALOJAMIENTO HOTELERO ANDALUCÍA

COYUNTURA TURÍSTICA  
**JUN.17-SEP.17**

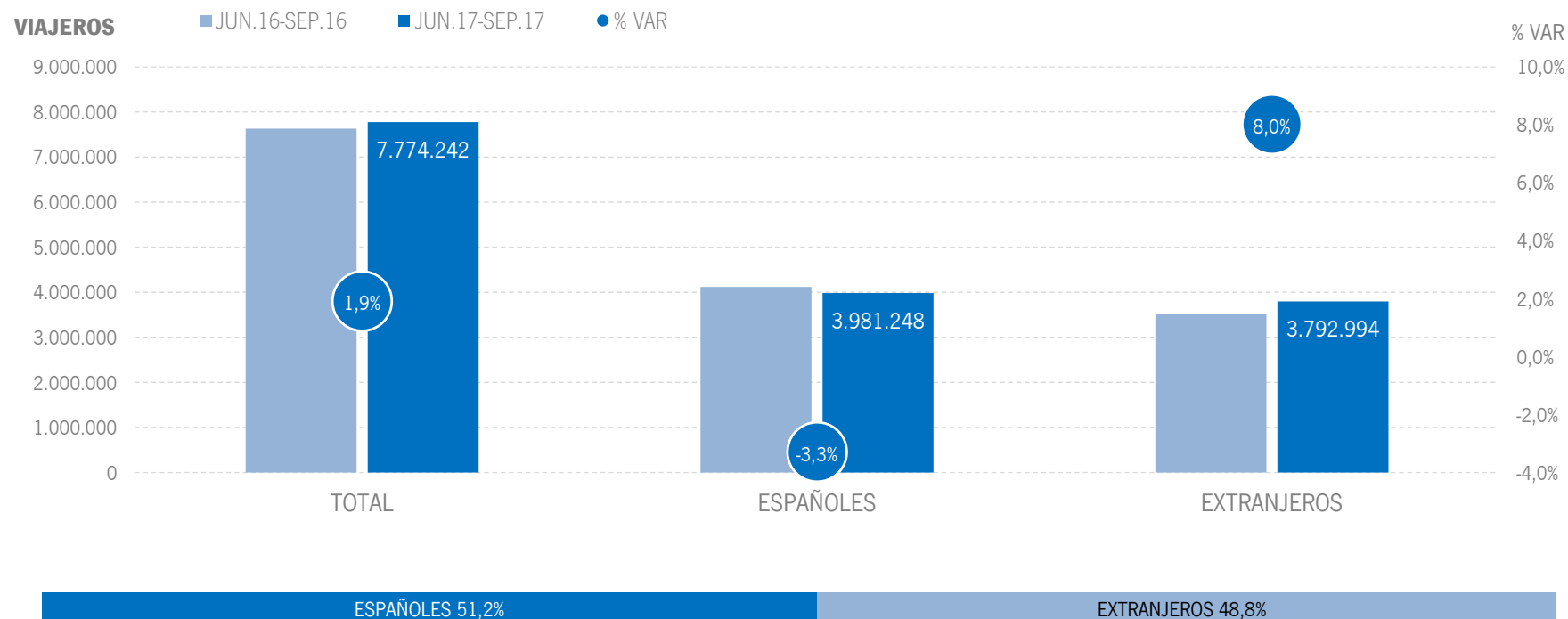


Unión Europea

Fondo Europeo  
de Desarrollo Regional

## ALOJAMIENTO HOTELERO | VIAJEROS

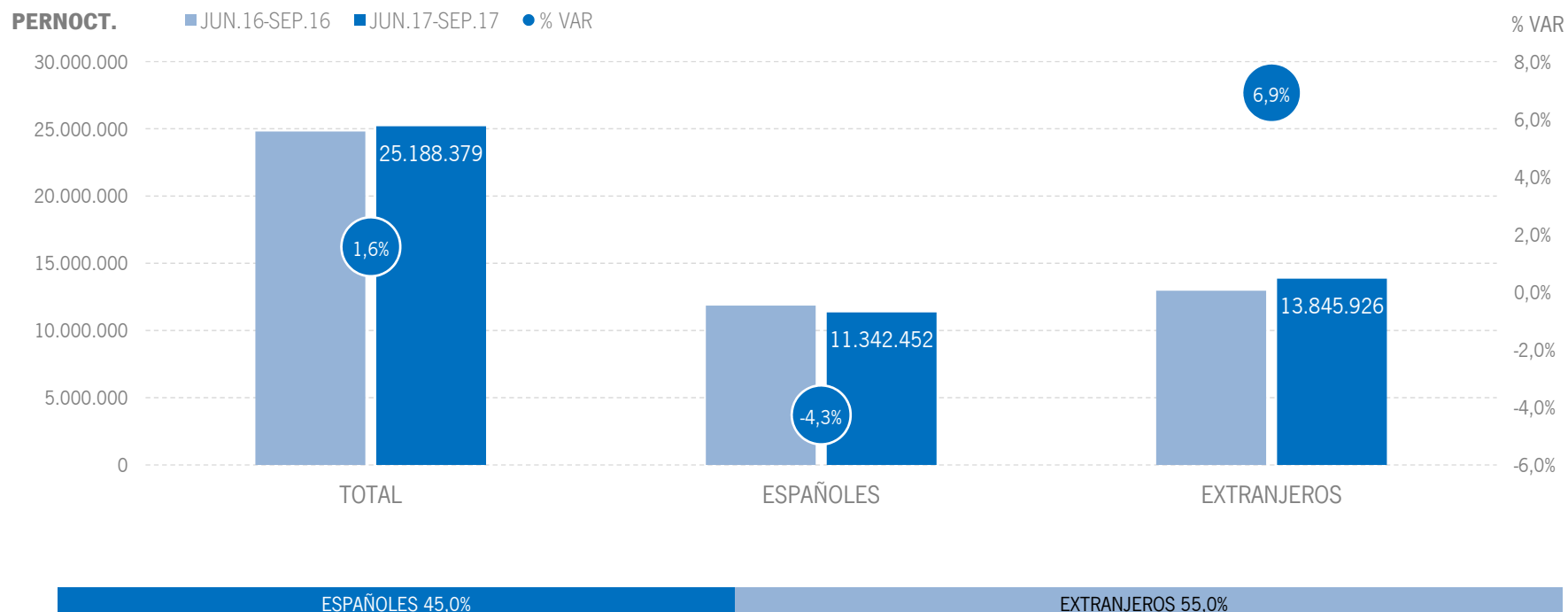
Los alojamientos hoteleros andaluces han recibido un total de 7,8 millones de viajeros en el acumulado junio-septiembre de 2017, lo que supone un aumento del +1,9% respecto al mismo periodo del año anterior. Los viajeros nacionales decrecen (-3,3%), mientras el mercado extranjero se sitúa en una tasa del +8,0% de crecimiento.



Fuente: Encuestas de Ocupación. INE

## ALOJAMIENTO HOTELERO | PERNOCTACIONES

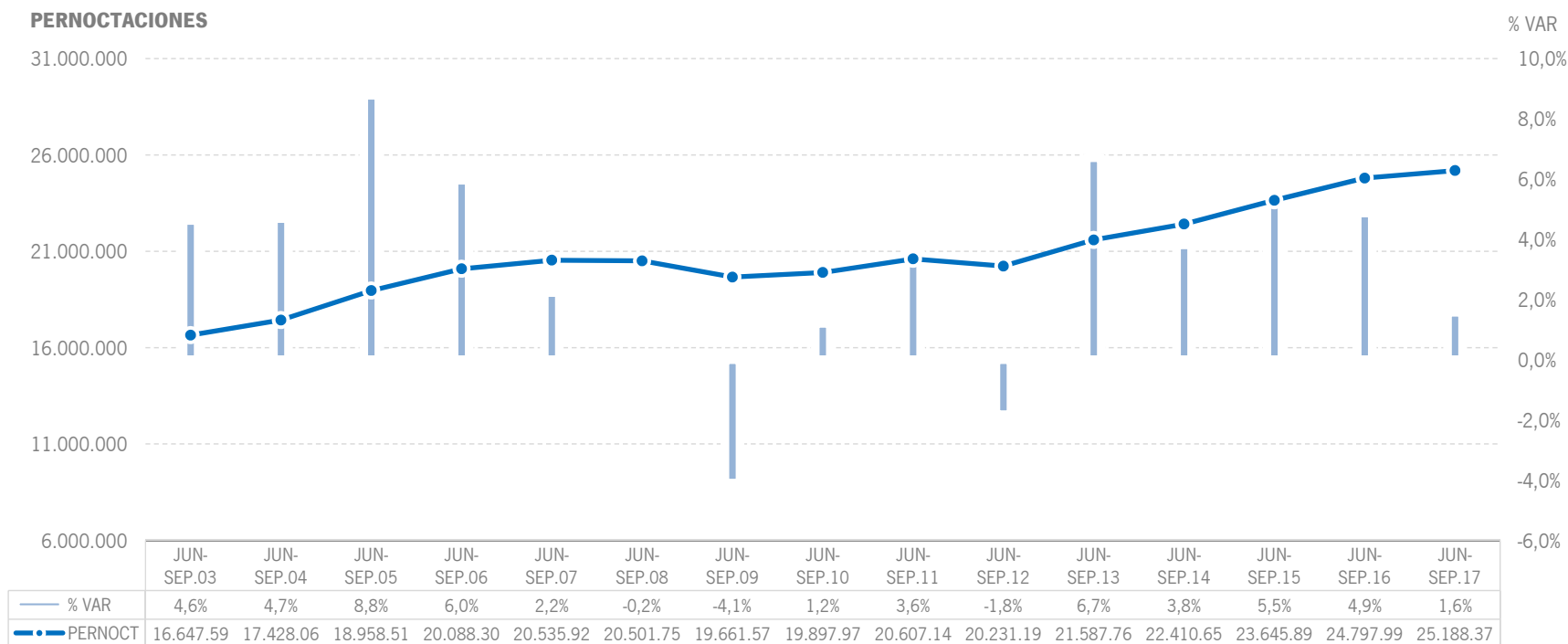
Estos viajeros han realizado un total de 25,2 millones de pernoctaciones, un +1,6% más que en el mismo periodo de 2016. El incremento de pernoctaciones se ha producido únicamente en el mercado internacional (+6,9%), mientras que en el nacional se registra un descenso del -4,3%.



Fuente: Encuestas de Ocupación. INE

## ALOJAMIENTO HOTELERO | EVOLUCIÓN PERNOCTACIONES

La cifra de pernoctaciones del acumulado junio-septiembre se sitúa en niveles superiores al periodo pre-crisis, siendo la mejor cifra de la serie en términos absolutos para este periodo acumulado, superando por primera vez los 25 millones de pernoctaciones.



Fuente: Encuestas de Ocupación. INE

## ALOJAMIENTO HOTELERO | POSICIÓN ANDALUCÍA (PERNOCTACIONES)

Andalucía ocupa la cuarta posición en el ranking de movimiento hotelero de España, captando el 15,3% de las pernoctaciones realizadas en los establecimientos hoteleros españoles, y creciendo en este periodo por debajo de la media nacional. Andalucía, pese al descenso registrado, continúa liderando el ranking de pernoctaciones nacionales.

PERNOCTACIONES TOTAL		JUN.17-SEP.17	% VAR	CUOTA
1	Baleares	40.307.668	0,7%	24,4%
2	Cataluña	30.698.438	3,8%	18,6%
3	Canarias	25.329.524	1,8%	15,4%
<b>4</b>	<b>Andalucía</b>	<b>25.188.379</b>	<b>1,6%</b>	<b>15,3%</b>
5	C. Valenciana	13.623.750	2,2%	8,3%
6	Madrid	8.251.048	7,0%	5,0%
<b>Total</b>	<b>España</b>	<b>164.946.606</b>	<b>2,4%</b>	<b>100,0%</b>

PERNOCTACIONES ESPAÑOLES		JUN.17-SEP.17	% VAR	CUOTA
<b>1</b>	<b>Andalucía</b>	<b>11.342.452</b>	<b>-4,3%</b>	<b>21,2%</b>
2	Cataluña	8.101.835	-0,5%	15,2%
3	C. Valenciana	7.627.516	-2,1%	14,3%
4	Canarias	3.858.992	2,2%	7,2%
5	Madrid	3.383.297	-1,9%	6,3%
6	Baleares	3.014.496	12,0%	5,6%
<b>Total</b>	<b>España</b>	<b>53.476.526</b>	<b>0,1%</b>	<b>100,0%</b>

PERNOCTACIONES EXTRANJEROS		JUN.17-SEP.17	% VAR	CUOTA
1	Baleares	37.293.171	-0,1%	33,5%
2	Cataluña	22.596.603	5,5%	20,3%
3	Canarias	21.470.532	1,8%	19,3%
<b>4</b>	<b>Andalucía</b>	<b>13.845.926</b>	<b>6,9%</b>	<b>12,4%</b>
5	C. Valenciana	5.996.233	8,3%	5,4%
6	Madrid	4.867.752	14,3%	4,4%
<b>Total</b>	<b>España</b>	<b>111.470.081</b>	<b>3,5%</b>	<b>100,0%</b>

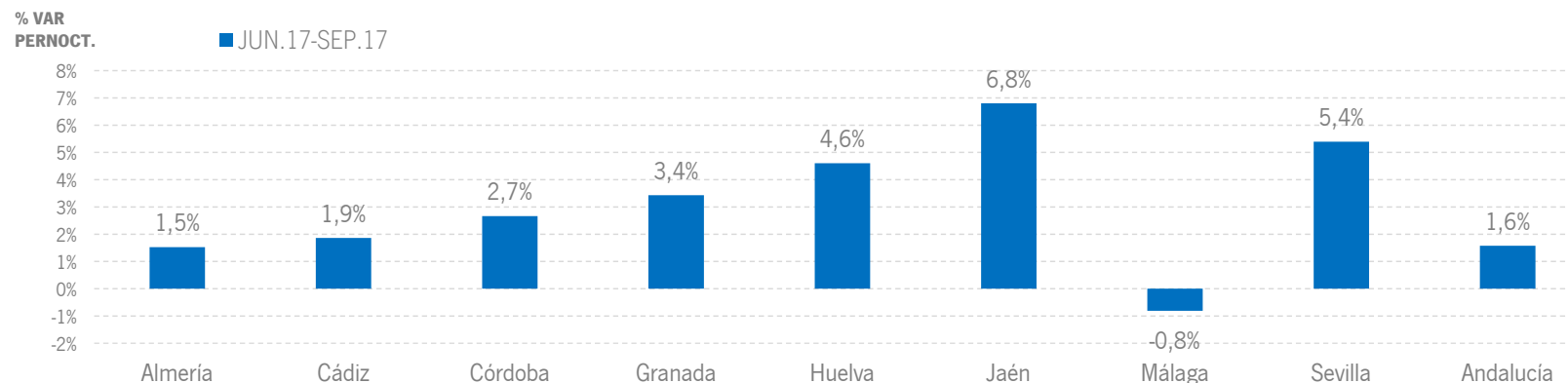
Fuente: Encuestas de Ocupación. INE

## ALOJAMIENTO HOTELERO | RESULTADOS PROVINCIALES

En el acumulado junio-septiembre de 2017, siete provincias andaluzas presentan tasas de variación positivas en pernoctaciones, destacando Jaén y Sevilla, con crecimientos del +6,8% y del +5,4%, respectivamente.

JUN.17-SEP.17	VIAJEROS	% VAR	CUOTA	PERNOCT.	% VAR	CUOTA
Almería	784.541	0,6%	10,1%	3.446.706	1,5%	13,7%
Cádiz	1.246.409	1,6%	16,0%	4.269.710	1,9%	17,0%
Córdoba	411.645	3,6%	5,3%	658.647	2,7%	2,6%
Granada	1.013.844	-1,1%	13,0%	2.296.871	3,4%	9,1%
Huelva	573.497	1,4%	7,4%	2.451.418	4,6%	9,7%
Jaén	195.670	3,2%	2,5%	359.985	6,8%	1,4%
Málaga	2.373.426	1,2%	30,5%	9.471.528	-0,8%	37,6%
Sevilla	1.175.211	7,0%	15,1%	2.233.516	5,4%	8,9%
<b>Andalucía</b>	<b>7.774.242</b>	<b>1,9%</b>	<b>100,0%</b>	<b>25.188.379</b>	<b>1,6%</b>	<b>100,0%</b>

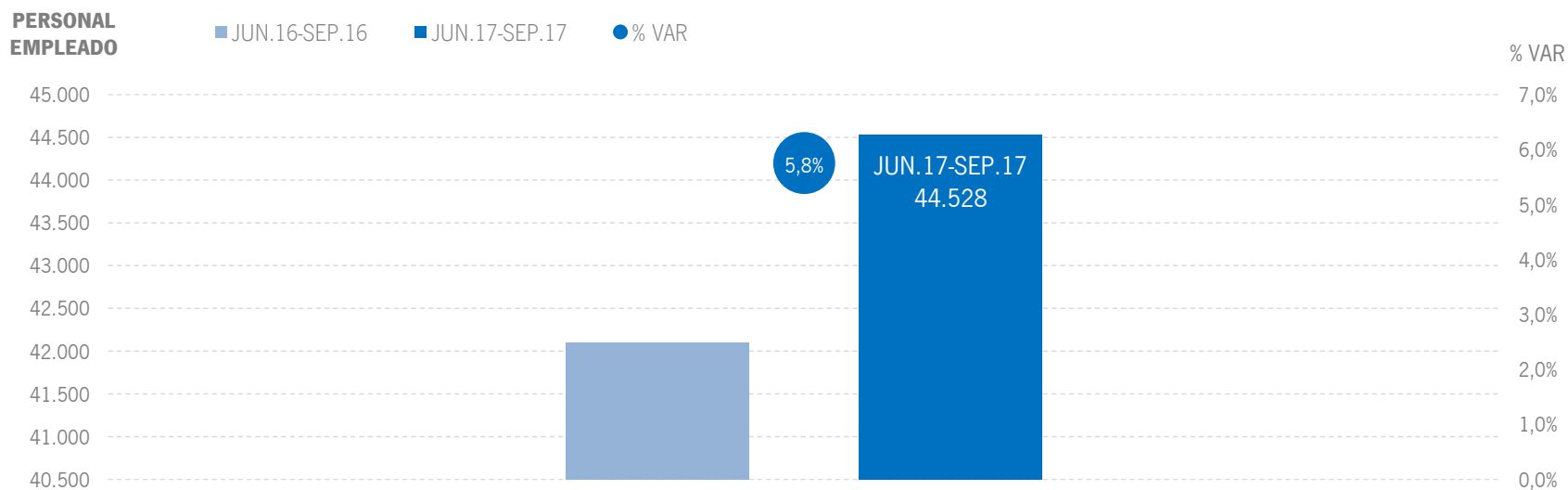
Fuente: Encuestas de Ocupación. INE



Fuente: Encuestas de Ocupación. INE

## ALOJAMIENTO HOTELERO | EMPLEO

En el acumulado junio-septiembre, los establecimientos hoteleros andaluces han empleado a una media de 44,5 mil personas, lo que supone un aumento del +5,8% respecto al mismo periodo del año anterior.



Fuente: Encuestas de Ocupación. INE