



EMPRESAS GACELA Y DE ALTO CRECIMIENTO

Dirección de Estudios
Febrero 2022

CONTENIDO

- 2 | Resumen ejecutivo
- 3 | Impacto de la crisis sanitaria sobre las empresas gacela y de alto crecimiento
- 4 | ¿Cómo contribuyen las empresas gacela y de alto crecimiento en la generación de ingresos y de empleo?
- 6 | Características de las empresas gacela y de alto rendimiento seleccionadas en 2020
- 13 | Metodología y criterios de selección
- 15 | Anexos



RESUMEN EJECUTIVO

Las empresas «gacela» y de alto crecimiento son, por definición, sociedades que tienen un crecimiento de facturación más elevado que las demás. En esta novena edición del estudio, se confirma de nuevo su contribución a la creación de empleo y de ingresos, aunque el número de empresas con estas características ha bajado como consecuencia de la crisis sanitaria.

Hemos analizado 3 grupos de empresas: empresas gacela, empresas de alto crecimiento y grupo de control. Los dos primeros grupos se caracterizan por su crecimiento en ventas mientras que las empresas del grupo de control no tienen ningún requisito de evolución de ingresos.

Entre 2017 y 2020, las empresas gacela y de alto crecimiento aumentaron su facturación en un 222,67 % y en un 131,06 % respectivamente mientras que las empresas del Grupo de control registraron una disminución del 10,55 %. Esta variación se debe a la crisis sanitaria,

que también tuvo efectos sobre el número de empresas estudiadas. Si comparamos el número de empresas gacela y empresas de alto crecimiento identificadas con los datos de balances de 2019 y 2020, vemos que bajan un 35,98 % y un 43,11 % respectivamente.

El empleo creado por las empresas estudiadas creció un 3,47 % entre 2017 y 2018 gracias a la aportación del grupo de alto crecimiento, que generó 200.356 puestos de trabajo. Por otro lado, la cifra del grupo de control se redujo a 74.277.

Características de las empresas gacela y de alto crecimiento

Las empresas gacela y de alto crecimiento tienen dos factores en común: un crecimiento elevado de su facturación y su antigüedad. Se ha incluido esta última característica ya que las empresas gacela tienen, por definición, menos de 5 años y las empresas de alto crecimiento son más jóvenes que el resto de empresas.

Por otro lado, ambos tipos de empresas difieren en sus características principales. El tamaño, por ejemplo, es un elemento que las diferencia ya que cerca del 44 % de las empresas gacela son microempresas frente al 38,30 % de las empresas del grupo de control y el 29,23 % de las empresas de alto crecimiento.

El sector donde se encuentra un mayor número de empresas gacela y de alto crecimiento es Construcción y actividades inmobiliarias. También se observa que estas dos categorías tienen una tasa de empresas en sectores tecnológicos mayor que el grupo de control.

En cuanto a su ubicación, las empresas de alto crecimiento y gacela se concentran principalmente en 3 comunidades: Madrid, Andalucía y Cataluña.

IMPACTO DE LA CRISIS SANITARIA SOBRE EMPRESAS GACELA Y DE ALTO CRECIMIENTO

El número de empresas de la muestra estudiada disminuyó en un 9,77 % entre 2019 y 2020. Se trata de un descenso considerable en el caso de las empresas

gacela y las empresas de alto crecimiento ya que disminuyeron un 35,98 % y un 43,11 % respectivamente. Esta disminución se debe a la crisis sanitaria

que limitó el crecimiento de los ingresos de las empresas y, por lo tanto, el número de firmas con crecimiento anual del 20 % o trianual del 60 %.

	Ejercicio 2019	Ejercicio 2020	Evolución
Empresas Alto Crecimiento (HG)	12.226	6.955	-43,11%
Gacelas (Ultimos 5 años)	920	589	-35,98%
Grupo de control*	72.856	70.059	-3,84%
Total	86.002	77.603	-9,77%

¿CÓMO CONTRIBUYEN LAS EMPRESAS GACELA Y DE ALTO EN LA GENERACIÓN DE INGRESOS Y DE EMPLEO?

Facturación

Por definición, las empresas gacela y las empresas de alto crecimiento se caracterizan por un crecimiento mayor respecto al resto de empresas. Debido a su reciente creación, las empresas gacela tienen un volumen de facturación menor que las otras categorías estudiadas, aunque porcentualmente registraron una subida del 222,67 % entre 2017 y 2020. Las empresas de alto crecimiento no solo tienen una variación porcentual importante —aumentaron en un 131,06 %

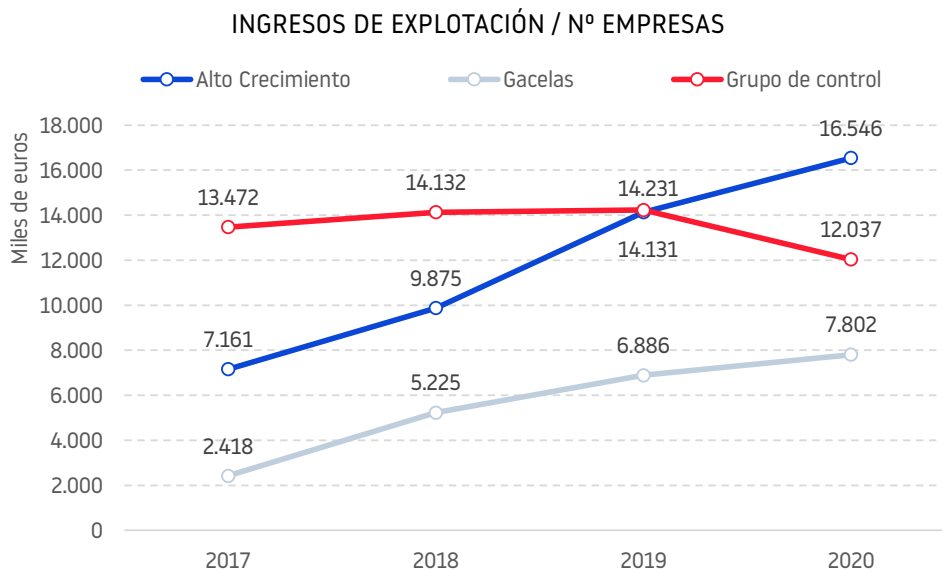
sus ingresos entre 2017 y 2020— sino que el importe es también significativo.

Sin embargo, la crisis afectó a las empresas del grupo de control, que registraron una disminución de sus ingresos del 10,65 % entre 2017 y 2020 debido a la caída de la facturación en 2020. En valor absoluto, la disminución de la facturación de las empresas del grupo de control fue de más de 100 mil millones de euros mientras que la suma de los ingresos de las empresas de

alto crecimiento y gacela superaron los 68 mil millones de euros.

La facturación por empresa de empresas de alto crecimiento y gacela creció de forma continuada entre 2017 y 2020 mientras que la del grupo de control disminuyó en 2020. Las empresas de alto crecimiento facturaron de media 16.546 euros por delante de las empresas del grupo de control, con 12.037 euros, y las gacela, con 7.802 euros.

INGRESOS DE EXPLOTACIÓN	2017	2018	2019	2020	Evo 2017/2020
Alto crecimiento	49.801.961.806	68.681.967.666	98.277.764.786	115.074.777.993	131,06%
Gacela	1.424.157.537	3.077.549.127	4.055.752.083	4.595.308.890	222,67%
Grupo de control	943.836.032.224	990.072.149.175	997.006.451.449	843.323.558.777	-10,65%



Empleo

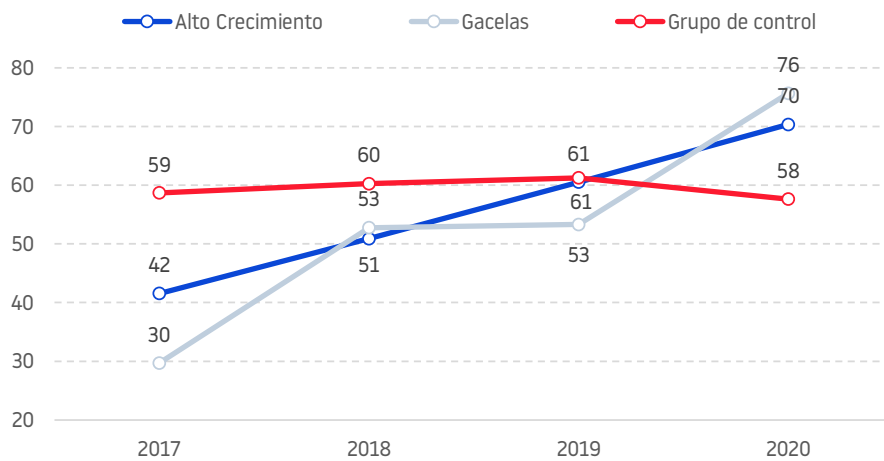
Entre 2017 y 2020, las tres categorías de empresas crearon un total de 153.146 puestos de trabajo. Sin embargo, si relativizamos la creación de empleo por el

número de empresas, vemos que por cada empresa gacela se crearon 46 puestos de trabajo, por cada empresa de alto

crecimiento 29 y por cada empresa del grupo de control disminuyó en 1.

EMPLEADOS	2017	2018	2019	2020	Evo 2017/2020
Alto crecimiento	288.973	353.930	420.942	489.329	69,33%
Gacela	17.495	31.070	31.400	44.562	154,71%
Grupo de control	4.111.747	4.220.906	4.290.982	4.037.470	-1,81%

Nº DE EMPLEADOS / Nº EMPRESAS



Las empresas de alto crecimiento y las empresas gacela tienen una proporción de contratos eventuales mayor que las empresas del grupo de control. El 29,64 %

y el 57,30 % de los empleos son eventuales para las dos primeras categorías, pero este porcentaje baja a 20,63 % para las empresas del grupo de control.

	Grupo de control	Gacela	Alto crecimiento
Empleados fijos	79,37%	42,70%	70,36%
Empleados eventuales	20,63%	57,30%	29,64%
Empleados total	100,00%	100,00%	100,00%

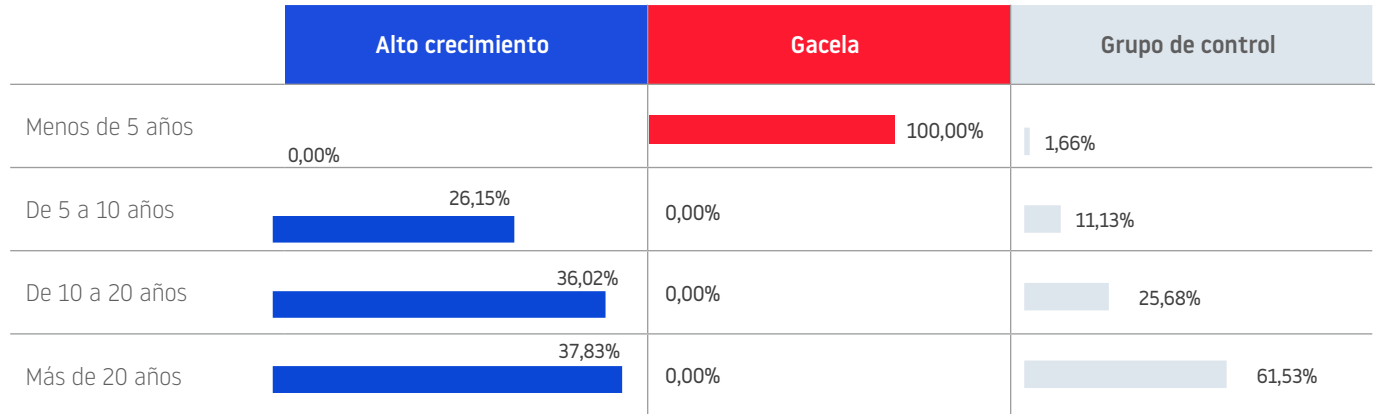
CARACTERÍSTICAS DE LAS EMPRESAS GACELA Y DE ALTO CRECIMIENTO

Fecha de creación

Las empresas de alto crecimiento tienen menos antigüedad que el grupo de control: el 37,83 % de las empresas de

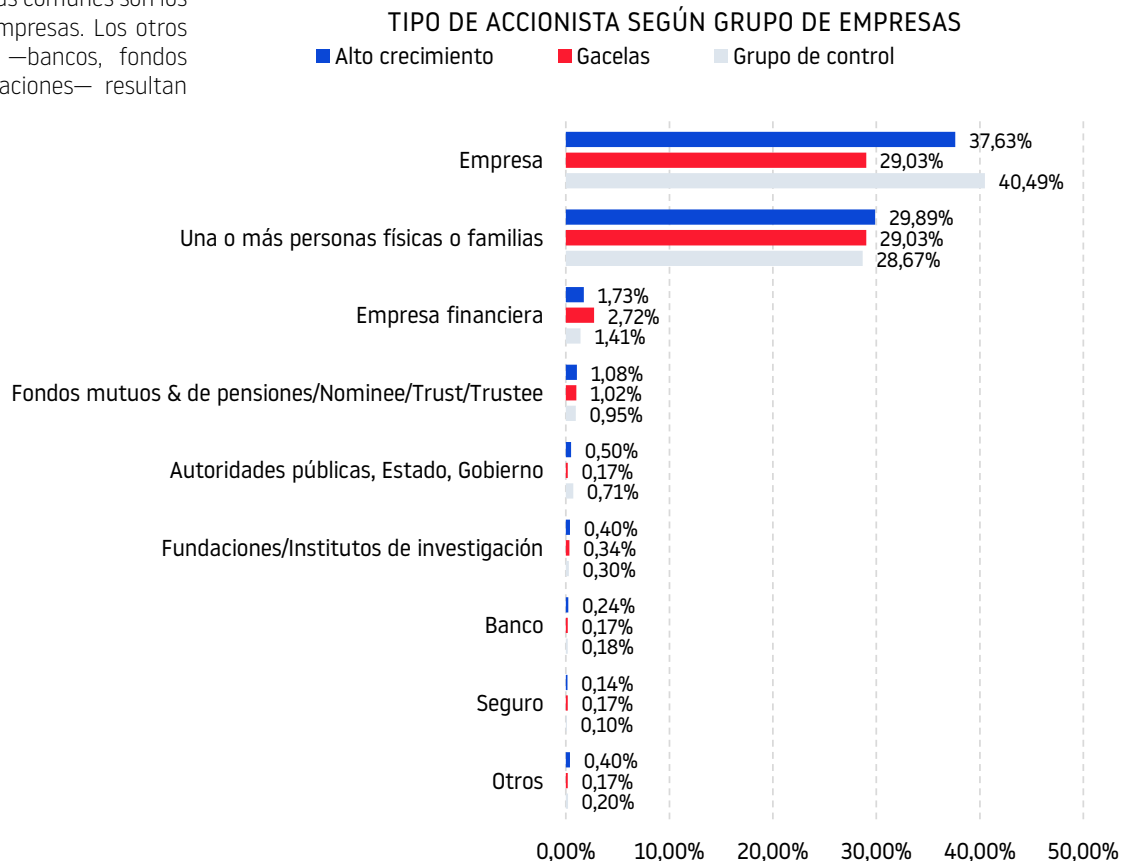
alto crecimiento tienen más de 20 años mientras que esta proporción es del 61,53 % en las del grupo de control. Por

definición, al tener las empresas gacela menos de 5 años de antigüedad, son las más jóvenes de las tres categorías.



Tipología de accionistas

Para las tres categorías estudiadas, los tipos de accionariado más comunes son los de personas físicas y empresas. Los otros tipos de accionariado —bancos, fondos de inversión, administraciones— resultan marginales.



Tamaño según definición de la UE (data insight INFORMA)

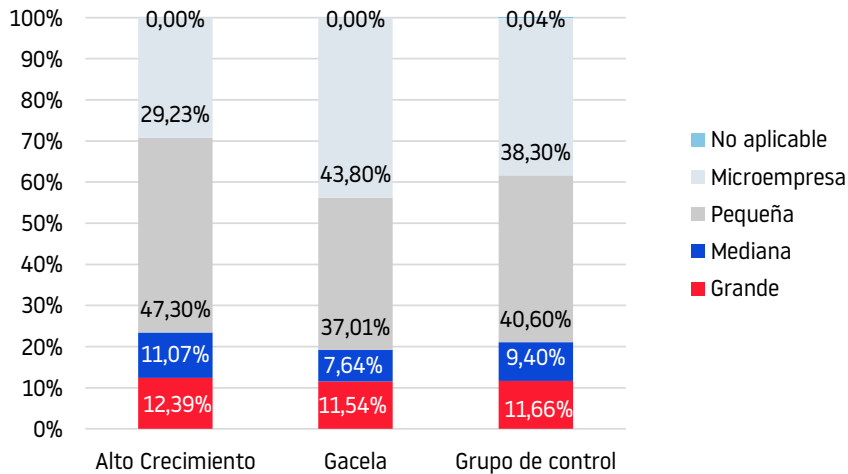
Generalmente los análisis por tamaño de empresa se basan en la clasificación de la UE, que contempla las ventas, los activos, los empleados y la tipología de accionista. La complejidad de la combinación de los datos y la falta de información hacen que, por lo general, los análisis se basen exclusivamente en el número de empleados. En base a los crecientes requerimientos en materia de análisis de vinculaciones y estudios de grupos empresariales, en

INFORMA hemos creado un análisis que determina la tipología de accionista para excluir a las empresas filiales o grandes grupos empresariales. El algoritmo que se ha creado es el único que tiene en consideración todos los condicionantes que especifica la Recomendación. Con ello, los resultados que obtenemos varían ligeramente de los tradicionales, especialmente en la determinación de las empresas grandes.

Las empresas gacela son la categoría compuesta por más microempresas (43,80%), por delante de las empresas del grupo de control (38,30%) y las empresas de Alto crecimiento (29,23%). Las empresas grandes representan alrededor del 12% en las tres categorías.

Tamaño	Alto crecimiento	Gacela	Grupo de control
Grande	862	68	8.169
Mediana	770	45	6.582
Pequeña	3.290	218	28.446
Microempresa	2.033	258	26.830
Sin determinar	0	0	29
Total	6.955	589	70.056

TAMAÑO DE EMPRESAS



Análisis sectorial

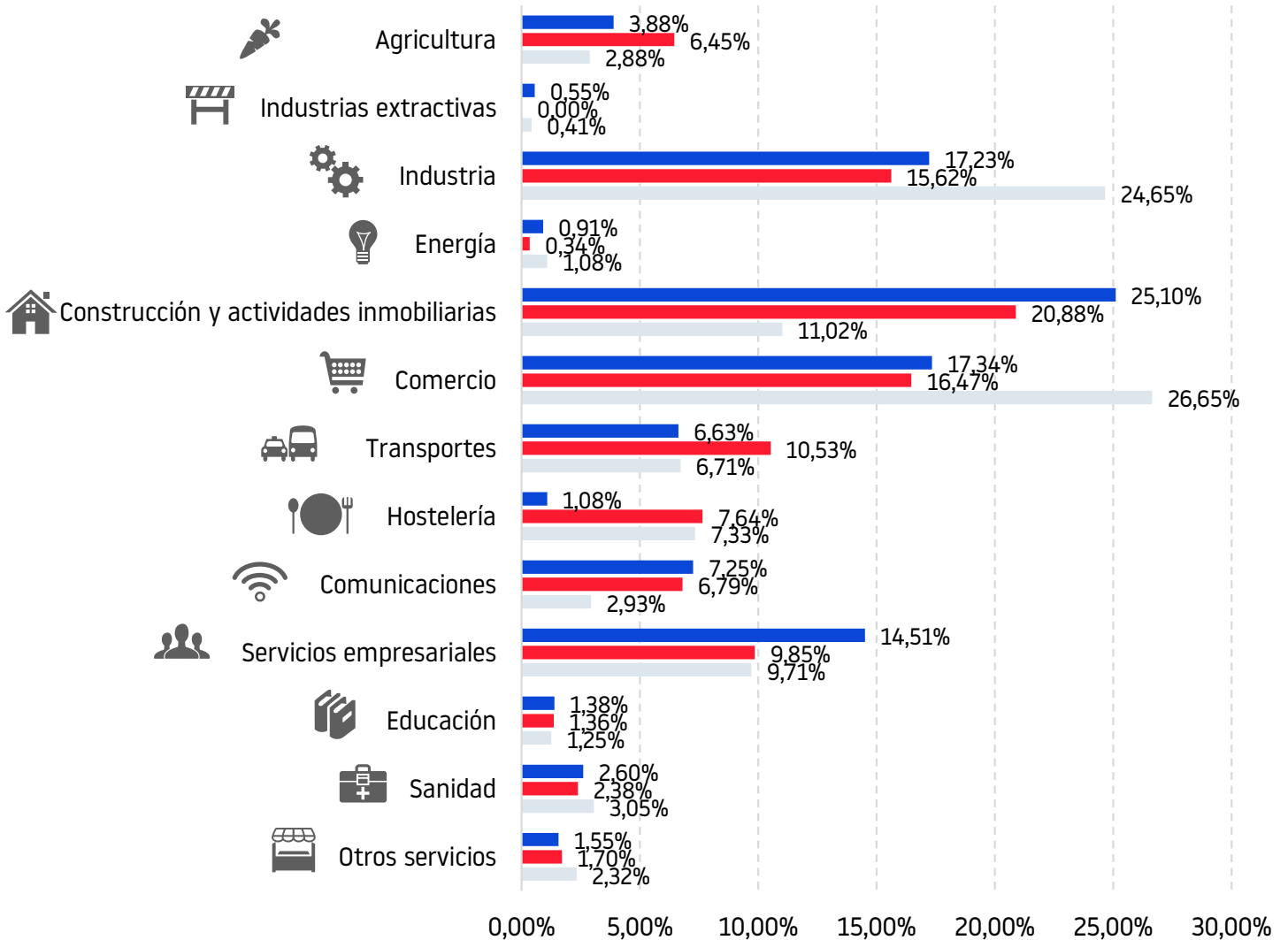
Hemos analizado los sectores donde más se concentran las empresas gacela y de alto crecimiento, tanto en proporción con el total de empresas de su categoría como de su representatividad en cada sector.

Construcción y actividades inmobiliarias es el sector con mayor representación de empresas de alto crecimiento y gacela mientras que las empresas del grupo de

control están más presentes en Comercio e Industria.

EMPRESAS DE CADA GRUPO POR SECTOR

■ Alto Crecimiento ■ Gacelas ■ Grupo de control



Reparto de las empresas de alto crecimiento, gacela y grupo de control respecto al total de su categoría

Sector de Actividad	Alto Crecimiento	Gacelas	Grupo de control	Alto Crecimiento	Gacelas	Grupo de control
Agricultura	270	38	2.017	11,61%	1,63%	86,75%
Industrias extractivas	38	0	290	11,59%	0,00%	88,41%
Industria	1.198	92	17.273	6,45%	0,50%	93,05%
Energía	63	2	759	7,65%	0,24%	92,11%
Construcción y actividades inmobiliarias	1.746	123	7.722	18,20%	1,28%	80,51%
Comercio	1.206	97	18.668	6,04%	0,49%	93,48%
Transportes	461	62	4.701	8,82%	1,19%	89,99%
Hostelería	75	45	5.134	1,43%	0,86%	97,72%
Comunicaciones	504	40	2.056	19,38%	1,54%	79,08%
Servicios empresariales	1.009	58	6.800	12,83%	0,74%	86,44%
Educación	96	8	876	9,80%	0,82%	89,39%
Sanidad	181	14	2.138	7,76%	0,60%	91,64%
Otros servicios	108	10	1.625	6,20%	0,57%	93,23%
Total	6.955	589	70.059	8,96%	0,76%	90,28%

Los sectores con mayor representación de las empresas de alto crecimiento son Construcción y actividades inmobiliarias y

Comunicación. Por otro lado, la proporción de empresas gacela es más alta en Agricultura y Comunicaciones.

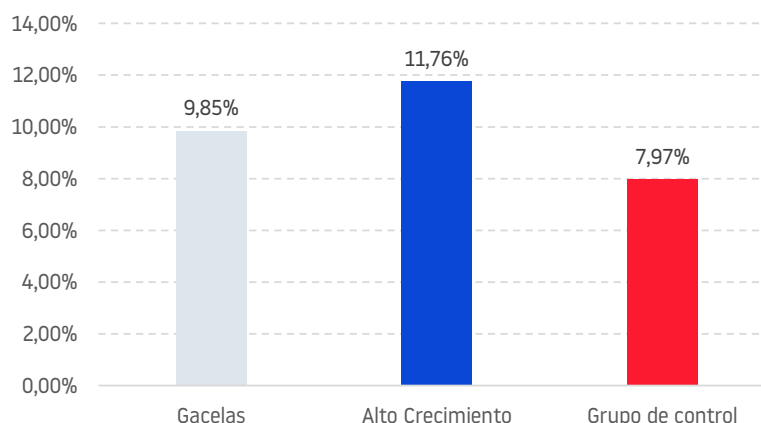
Sectores tecnológicos¹

Nos pareció interesante comprobar si las actividades desarrolladas por las empresas de alto crecimiento y gacela tenían un componente más «tecnológico», según las categorías definidas por el INE.

Si examinamos la proporción de empresas tecnológicas en cada grupo, podemos observar un mayor alcance en las empresas de alto crecimiento (11,76 %) y gacela (9,85 %) que en el grupo de control (7,97 %).

	Grupo de control	Grupo de control	Alto crecimiento	Alto crecimiento	Gacela	Gacela
Total sectores tecnológicos	5.585	7,97%	818	11,76%	58	9,85%
Resto de sectores no tecnológicos	64.474	92,03%	6.137	88,24%	531	90,15%
Total	70.059	100,00%	6.955	100,00%	589	100,00%

% DE EMPRESAS DE SECTORES TECNOLÓGICOS



Una gran proporción de las empresas gacela y empresas de alto crecimiento se dedican a Servicios de tecnología: un

68,97 % y un 62,59 % respectivamente. En esta categoría solo se encuentra el 34,32 % de las empresas de comparación que, sin

embargo, representan el 57,48 % de las actividades de sectores manufactureros tecnológicos.

Sectores Tecnológicos	Grupo de control	% Grupo de control	Alto crecimiento	% Alto crecimiento	Gacela	% Gacela
Manufactureros Media-alta tecnología	3.210	57,48%	258	31,54%	15	25,86%
Manufactureros alta tecnología	458	8,20%	48	5,87%	3	5,17%
Servicios de tecnología punta	1.917	34,32%	512	62,59%	40	68,97%
Total tecnológicos	5.585	100,00%	818	100,00%	58	100,00%

(1)Según clasificación del INE.

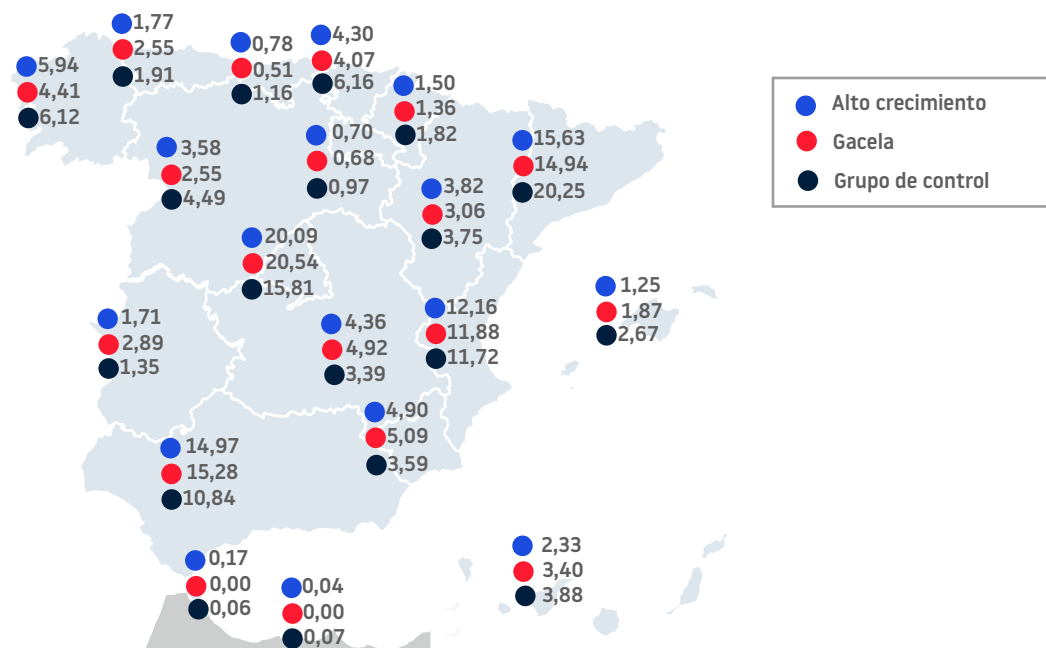
(2) Estos sectores se definen como «aquellos que, dado su grado de complejidad, requieren un continuo esfuerzo en investigación y una sólida base tecnológica. En este sentido, los indicadores de alta tecnología se concibieron inicialmente como una medida de los resultados y del impacto de la I+D. Además, estos indicadores constituyen una herramienta de gran utilidad para el análisis de la competitividad e internacionalización de la economía».

Análisis geográfico

Cerca del 21 % de las empresas gacela y de alto crecimiento se ubican en Madrid. Andalucía concentra el 14,97 % de las empresas de alto crecimiento y el 15,28 %

de las gacela. Cataluña concentra el 15,63 % de las de alto crecimiento y el 14,94 % de las gacela.

REPARTO DE LAS EMPRESAS DE ALTO CRECIMIENTO, GACELA Y GRUPO DE CONTROL RESPECTO AL TOTAL DE SU CATEGORÍA (%)



REPARTO DE EMPRESAS DE ALTO CRECIMIENTO, GACELA Y GRUPO DE CONTROL RESPECTO AL TOTAL DE UNA COMUNIDAD

CC. AA.	Alto crecimiento	Gacela	Grupo de control	Total	% Alto crecimiento	% Gacela	% Grupo de control
Andalucía	1.041	90	7.592	8.723	11,93%	1,03%	87,03%
Aragón	266	18	2.627	2.911	9,14%	0,62%	90,24%
Asturias	123	15	1.340	1.478	8,32%	1,01%	90,66%
Cantabria	54	3	811	868	6,22%	0,35%	93,43%
Castilla-La Mancha	303	29	2.377	2.709	11,18%	1,07%	87,74%
Castilla-León	249	15	3.144	3.408	7,31%	0,44%	92,25%
Cataluña	1.087	88	14.186	15.361	7,08%	0,57%	92,35%
Ceuta	12	0	41	53	22,64%	0,00%	77,36%
Melilla	3	0	49	52	5,77%	0,00%	94,23%
Comunidad Valenciana	846	70	8.209	9.125	9,27%	0,77%	89,96%
Extremadura	119	17	948	1.084	10,98%	1,57%	87,45%
Galicia	413	26	4.284	4.723	8,74%	0,55%	90,71%
Baleares	87	11	1.873	1.971	4,41%	0,56%	95,03%
Canarias	162	20	2.719	2.901	5,58%	0,69%	93,73%
La Rioja	49	4	679	732	6,69%	0,55%	92,76%
Madrid	1.397	121	11.076	12.594	11,09%	0,96%	87,95%
Murcia	341	30	2.512	2.883	11,83%	1,04%	87,13%
Navarra	104	8	1.274	1.386	7,50%	0,58%	91,92%
País Vasco	299	24	4.315	4.638	6,45%	0,52%	93,04%
Total	6.955	589	70.056	77.600	8,96%	0,76%	90,28%

Cotización en bolsa

Acudir a mercados financieros sigue siendo una excepción para todas las categorías estudiadas. Ninguna empresa gacela cotiza en bolsa mientras que la cifra para las empresas de alto crecimiento es de 20.

Tipo de mercado cotización	Empresas Activas	%	Grupo de control	%	Alto Crecimiento	%
Bolsas y Mercados españoles	135	5,08%	33	45,21%	10	50,00%
BME Growth	2.417	90,90%	12	16,44%	2	10,00%
Mercado Alternativo de Renta Fija	107	4,02%	28	38,36%	8	40,00%
Total general	2.659	100,00%	73	100,00%	20	100,00%

METODOLOGÍA Y CRITERIOS DE SELECCIÓN

El trabajo de David Birch en los años ochenta demostró la importante contribución de las pymes a la creación de empleo, e identificó en particular dos categorías: las empresas de alto crecimiento y las empresas gacela. Desde

entonces, se han publicado numerosos estudios al respecto sin una metodología común. Para realizar este estudio, nos hemos basado en la definición de la OCDE³ pero teniendo solamente en cuenta la cifra de venta y descartando el número

de empleados, por ser un dato no siempre disponible. Hemos considerado solo las empresas con crecimiento orgánico propio y no como consecuencia de adquisiciones.



Los criterios de selección son:

- Las empresas estudiadas disponen de cuentas anuales para los ejercicios de 2018 a 2020.
- Consta cifra de facturación para todos los años del periodo.
- Las empresas tienen como mínimo 10 empleados en 2018 y una facturación de 500.000 euros en 2020 .
- Las empresas del sector financiero y de seguros están excluidas.

(3) Eurostat-OCDE Manual on Business Demography Statistics. «The definition of high-growth enterprises recommended is as follows: All enterprises with average annualized growth greater than 20% per annum, over a three-year period should be considered as high-growth enterprises. Growth can be measured by the number of employees or by turnover»

(4) Para evitar desviaciones debidas a tamaños atípicos, se establecen umbrales de empleados al inicio del periodo y de cifra de venta al final.

TIPOLOGÍA DE EMPRESAS ESTUDIADAS

Comparamos tres tipos de empresas:

Tipo de empresa	Fecha de constitución	Crecimiento de la cifra de venta
Empresa de alto crecimiento	> 5 años	>= 20 % anual o 60 % trianual
Empresa gacela	< 5 años	>= 20 % anual o 60 % trianual
Grupo de control	Sin límites	< 20% anual o < 60 % trianual

- Empresas de alto crecimiento: empresas que tienen un crecimiento interanual del 20 % o trianual del 60 % entre 2017 y 2020. Este grupo cuenta con 6.995 empresas, el 8,96 % del total de la muestra.

alto crecimiento, pero su fecha de constitución es posterior a 2016. Este grupo está constituido por 589 empresas, el 0,76 % del total.

La muestra total estudiada suma 77.603 empresas.

- Empresas gacela: tienen las características de las empresas de

- Grupo de control: se excluyen de este grupo las empresas gacela y las empresas de alto crecimiento. Esta categoría está compuesta por 70.059 empresas.

	Empresas	% Empresas	Empleados	% Empleados
Empresas Alto Crecimiento	6.955	8,96%	489.391	10,70%
Gacelas	589	0,76%	44.562	0,97%
Grupo de control	70.059	90,28%	4.038.233	88,32%
Total	77.603	100,00%	4.572.186	100,00%

ANEXOS

TABLA DE ACTIVIDADES CNAE 09

AGRICULTURA	01	• Agricultura, ganadería, caza y actividades de los servicios relacionados con las mismas
	02	• Silvicultura y explotación forestal
	03	• Pesca y acuicultura
INDUSTRIAS EXTRACTIVAS	05	• Extracción de antracita, hulla y lignito
	06	• Extracción de crudo de petróleo y gas natural
	07	• Extracción de minerales metálicos
	08	• Otras industrias extractivas
	09	• Actividades de apoyo a las industrias extractivas
INDUSTRIA Alimentación y bebidas	10	• Industria de la alimentación
	11	• Fabricación de bebidas
Textil, confección y cuero	13	• Industria textil
	14	• Confección de prendas de vestir
	15	• Industria del cuero y del calzado
Química	20	• Industria química
	21	• Fabricación de productos farmacéuticos
	22	• Fabricación de productos de caucho y plásticos
Elementos de transporte	29	• Fabricación de vehículos de motor, remolques y semirremolques
	30	• Fabricación de otro material de transporte
Otro tipo de industria	23	• Fabricación de otros productos minerales no metálicos
	24	• Metalurgia; fabricación de productos de hierro, acero y ferroaleaciones
	25	• Fabricación de productos metálicos, excepto maquinaria y equipo
	26	• Fabricación de productos informáticos, electrónicos y ópticos
	27	• Fabricación de material y equipo eléctrico
	28	• Fabricación de maquinaria y equipo n.c.o.p.
	12	• Industria del tabaco
	16	• Industria de la madera
	17	• Industria del papel
	18	• Artes gráficas y reproducción de soportes grabados
	19	• Coquerías y refino de petróleo
	31	• Fabricación de muebles
	32	• Otras industrias manufactureras
	33	• Reparación e instalación de maquinaria y equipo
	ENERGÍA	35
36		• Captación, depuración y distribución de agua
37		• Recogida y tratamiento de aguas residuales
38		• Valorización
39		• Descontaminación
CONSTRUCCIÓN Y ACTIVIDADES INMOBILIARIAS Actividades Inmobiliarias	68	• Actividades inmobiliarias
	41	• Construcción de edificios
Construcción	42	• Ingeniería civil
	43	• Actividades de construcción especializada
COMERCIO Venta y reparación de vehículos de motor y motocicletas	45	• Venta y reparación de vehículos de motor y motocicletas
	46	• Comercio al por menor e intermediarios, excepto vehículos de motor y motocicletas
	47	• Comercio al por mayor, excepto de vehículos de motor y motocicletas
TRANSPORTES	49	• Transporte terrestre y por tubería
	50	• Transporte marítimo y por vías navegables interiores
	51	• Transporte aéreo
	52	• Almacenamiento y actividades anexas al transporte
	53	• Actividades postales y de correos

HOSTELERÍA		
Servicios de alojamiento	55	• Servicios de alojamiento
Servicios de comidas y bebidas	56	• Servicios de comidas y bebidas
COMUNICACIONES	58	• Edición
	59	• Actividades cinematográficas, de video y de programas de televisión grabación de sonido y edición musical
	60	• Actividades de programación y emisión de radio y televisión
	61	• Telecomunicaciones
	62	• Programación, consultoría y otras actividades relacionadas con la informática
	63	• Servicio de información
INTERMEDIACIÓN FINANCIERA	64	• Intermediación financiera, excepto seguros y fondos de pensiones
	65	• Seguros, reaseguros y fondos de pensiones, excepto Seguridad Social obligatoria
	66	• Actividades auxiliares a los servicios financieros y a los seguros
SERVICIOS EMPRESARIALES	69	• Actividades jurídicas y de contabilidad
	70	• Actividades de las sedes centrales; actividades de consultoría de gestión empresarial
	71	• Servicios técnicos de arquitectura e ingeniería; ensayos y análisis técnicos
	72	• Investigación y desarrollo
	73	• Publicidad y estudios de mercado
	74	• Otras actividades profesionales, científicas y técnicas
	75	• Actividades veterinarias
	77	• Actividades de alquiler
	78	• Actividades relacionadas con el empleo
	79	• Actividades de agencias de viajes, operadores turísticos y otros servicios de reservas y actividades relacionadas con los mismos
	80	• Actividades de seguridad e investigación
	81	• Servicios a edificios y actividades de jardinería
	82	• Actividades administrativas de oficina y otras actividades auxiliares a las empresas
ADMINISTRACIÓN	84	• Administración Pública y defensa; Seguridad Social obligatoria
EDUCACIÓN	85	• Educación
SANIDAD	86	• Actividades sanitarias
	87	• Asistencia en establecimientos residenciales
	88	• Actividades de servicios sociales sin alojamiento
OTROS SERVICIOS	90	• Actividades de creación, artísticas y espectáculos
	91	• Actividades de bibliotecas, archivos, museos y otras actividades culturales
	92	• Actividades de juegos de azar y apuestas
	93	• Actividades deportivas, recreativas y de entretenimiento
	94	• Actividades asociativas
	95	• Reparación de ordenadores, efectos personales y artículos de uso doméstico
	96	• Otros servicios personales
	97	• Actividades de los hogares como empleadores de personal doméstico
	98	• Actividades de los hogares como productores de bienes y servicios para uso propio
	99	• Actividades de organizaciones y organismos extraterritoriales

Clasificación de los sectores por nivel tecnológico. cnae 09 a 4 dígitos

Fuente: INE

Manufactureros de Media Alta Tecnología	CNAE 4 dígitos	Literal CNAE
Industria química	2011	Fabricación de gases industriales
	2012	Fabricación de colorantes y pigmentos
	2013	Fabricación de otros productos básicos de química inorgánica
	2014	Fabricación de otros productos básicos de química orgánica
	2015	Fabricación de fertilizantes y compuestos nitrogenados
	2016	Fabricación de plásticos en formas primarias
	2017	Fabricación de caucho sintético en formas primarias
	2020	Fabricación de pesticidas y otros productos agroquímicos
	2030	Fabricación de pinturas, barnices y revestimientos similares; tintas de imprenta y masillas
	2041	Fabricación de jabones, detergentes y otros artículos de limpieza y abrillantamiento
	2042	Fabricación de perfumes y cosméticos
	2051	Fabricación de explosivos
	2052	Fabricación de colas
	2053	Fabricación de aceites esenciales
2059	Fabricación de otros productos químicos n.c.o.p.	
2060	Fabricación de fibras artificiales y sintéticas	
Fabricación de armas y municiones	2540	Fabricación de armas y municiones
Fabricación de material y equipo eléctrico	2711	Fabricación de motores, generadores y transformadores eléctricos
	2712	Fabricación de aparatos de distribución y control eléctrico
	2720	Fabricación de pilas y acumuladores eléctricos
	2731	Fabricación de cables de fibra óptica
	2732	Fabricación de otros hilos y cables electrónicos y eléctricos
	2733	Fabricación de dispositivos de cableado
	2740	Fabricación de lámparas y aparatos eléctricos de iluminación
	2751	Fabricación de electrodomésticos
	2752	Fabricación de aparatos domésticos no eléctricos
2790	Fabricación de otro material y equipo eléctrico	

Fabricación de maquinaria y equipo n.c.o.p.	2811	Fabricación de motores y turbinas, excepto los destinados a aeronaves, vehículos automóviles y ciclomotores
	2812	Fabricación de equipos de transmisión hidráulica y neumática
	2813	Fabricación de otras bombas y compresores
	2814	Fabricación de otra grifería y válvulas
	2815	Fabricación de cojinetes, engranajes y órganos mecánicos de transmisión
	2821	Fabricación de hornos y quemadores
	2822	Fabricación de maquinaria de elevación y manipulación
	2823	Fabricación de máquinas y equipos de oficina, excepto equipos informáticos
	2824	Fabricación de herramientas eléctricas manuales
	2825	Fabricación de maquinaria de ventilación y refrigeración no doméstica
	2829	Fabricación de otra maquinaria de uso general n.c.o.p.
	2830	Fabricación de maquinaria agraria y forestal
	2841	Fabricación de máquinas herramienta para trabajar el metal
	2849	Fabricación de otras máquinas herramienta
	2891	Fabricación de maquinaria para la industria metalúrgica
	2892	Fabricación de maquinaria para las industrias extractivas y de la construcción
	2893	Fabricación de maquinaria para la industria de la alimentación, bebidas y tabaco
	2894	Fabricación de maquinaria para las industrias textil, de la confección y del cuero
	2895	Fabricación de maquinaria para la industria del papel y del cartón
	2896	Fabricación de maquinaria para las industrias del plástico y del caucho
2899	Fabricación de otra maquinaria para usos específicos n.c.o.p.	
Fabricación de vehículos de motor, remolques y semirremolques	2910	Fabricación de vehículos de motor
	2920	Fabricación de carrocerías para vehículos de motor; fabricación de remolques y semirremolques
	2931	Fabricación de equipos eléctricos y electrónicos para vehículos de motor
	2932	Fabricación de otros componentes, piezas y accesorios para vehículos de motor
Fabricación de otro material de transporte n.c.o.p.	3091	Fabricación de motocicletas
	3092	Fabricación de bicicletas y de vehículos para personas con discapacidad
	3099	Fabricación de otro material de transporte n.c.o.p.
Fabricación de instrumentos y suministros médicos y odontológicos	3250	Fabricación de instrumentos y suministros médicos y odontológicos

Fabricación de productos farmacéuticos	2110	Fabricación de productos farmacéuticos de base
	2120	Fabricación de especialidades farmacéuticas
Fabricación de productos informáticos, electrónicos y ópticos	2611	Fabricación de componentes electrónicos
	2612	Fabricación de circuitos impresos ensamblados
	2620	Fabricación de ordenadores y equipos periféricos
	2630	Fabricación de equipos de telecomunicaciones
	2640	Fabricación de productos electrónicos de consumo
	2651	Fabricación de instrumentos y aparatos de medida, verificación y navegación
	2652	Fabricación de relojes
	2660	Fabricación de equipos de radiación, electromédicos y electroterapéuticos
	2670	Fabricación de instrumentos de óptica y equipo fotográfico
2680	Fabricación de soportes magnéticos y ópticos	
Fabricación de otro material de transporte	3030	Construcción aeronáutica y espacial y su maquinaria

Servicios de Tecnología Punta	CNAE 4 dígitos	Literal CNAE
Actividades cinematográficas, de vídeo y de programas de televisión, grabación de sonido y edición musical	5912	Actividades de postproducción cinematográfica, de vídeo y de programas de televisión
	5914	Actividades de exhibición cinematográfica
	5915	Actividades de producción cinematográfica y de vídeo
	5916	Actividades de producción de programas de televisión
	5917	Actividades de distribución cinematográfica y de vídeo
	5918	Actividades de distribución de programas de televisión
	5920	Actividades de grabación de sonido y edición musical
Actividades de programación y emisión de radio y televisión	6010	Actividades de radiodifusión
	6020	Actividades de programación y emisión de televisión
Telecomunicaciones	6110	Telecomunicaciones por cable
	6120	Telecomunicaciones inalámbricas
	6130	Telecomunicaciones por satélite
	6190	Otras actividades de telecomunicaciones
Programación, consultoría y otras actividades relacionadas con la informática	6201	Actividades de programación informática
	6202	Actividades de consultoría informática
	6203	Gestión de recursos informáticos
	6209	Otros servicios relacionados con las tecnologías de la información y la informática
Servicios de información	6311	Proceso de datos, hosting y actividades relacionadas
	6312	Portales web
	6391	Actividades de las agencias de noticias
	6399	Otros servicios de información n.c.o.p.
Investigación y desarrollo	7211	Investigación y desarrollo experimental en biotecnología
	7219	Otra investigación y desarrollo experimental en ciencias naturales y técnicas
	7220	Investigación y desarrollo experimental en ciencias sociales y humanidades

TAMAÑO SEGÚN DATA INSIGHT:

La Recomendación de la Comisión 2003/361/CE de 6 de mayo de 2003 define los tipos de empresa en base al número de empleados y unos límites financieros.

INFORMA D&B es la primera empresa que dispone del dato del tamaño de empresa aplicando todos los condicionantes que especifica la Recomendación.

Generalmente, los análisis por tamaño de empresa se basan en la clasificación de

la UE por: ventas de activos, empleados y tipología de accionista. Sin embargo, la complejidad de la combinación de los datos y la falta de información hacen que, en general, los análisis se basen exclusivamente en el número de empleados. De acuerdo con los crecientes requerimientos en materia de análisis de vinculaciones y estudios de grupos empresariales, en INFORMA hemos incluido en este análisis la tipología de accionista para discriminar las empresas

filiales o grandes grupos empresariales. El algoritmo que se ha creado es el único que tiene en cuenta todos los condicionantes que especifica la Recomendación. Con ello, los resultados que obtenemos varían ligeramente de los tradicionales, especialmente en las empresas grandes.

	Condición "y"	Condición "o" (una de las dos)		Condición "y"
Tamaño de empresa	Empleados (condición principal)	Cífra de negocios (millones de euros)	Balace (millones de euros)	Independencia / No Pública
Mediana	<250	≤ 50	≤43	Si
Pequeña	<50	≤10	≤10	Si
Microempresa	<10	≤2	≤2	Si
Independencia	No pueden ser pymes aquellas empresas cuyo capital esté controlado en un 25 % por una entidad cuyas variables cuantitativas excedan los umbrales de pymes			
No pública	Las empresas de propiedad pública no pueden considerarse pymes			

Fuente: Banco de España a partir de la recomendación 2003/361/CE.

Según esta clasificación, las empresas se pueden clasificar por tamaño del siguiente modo:

1. Empresa grande
2. Empresa mediana
3. Empresa pequeña
4. Microempresa

Conforme a la normativa, existen una serie de particularidades a la hora de determinar el tamaño de una empresa:

- No se podrán considerar pymes las empresas de propiedad pública.
- No se podrán considerar pymes aquellas empresas cuyo capital esté controlado en un 25 % por empresas cuyas variables cuantitativas excedan los límites de pyme.

- Por razones de simplificación administrativa se puede optar por atenerse a un criterio único: el de los efectivos (empleados).

- En cualquier caso, la falta de más información no dificultará el uso de la cifra de negocios para determinar el tamaño de la empresa.

Datos que hay que tomar en cuenta para calcular los empleados (efectivos), los importes financieros y el período de referencia:

1. Los datos seleccionados para el cálculo del personal y los importes financieros serán los correspondientes al último balance disponible de 12 meses de duración, al tener que calcularse sobre una base anual.
2. Cuando una empresa, en la fecha de cierre de las cuentas, constate que se

han excedido en un sentido o en otro, los límites de empleados o importes financieros, esta circunstancia solo le hará adquirir o perder la calidad de mediana o pequeña empresa, o de microempresa, si este exceso se produce en dos ejercicios consecutivos.

3. Los datos, incluidos los empleados, de una empresa con empresas asociadas o vinculadas, se determinarán sobre la base de las cuentas y demás datos de la empresa, o bien, si existen, sobre la base de las cuentas consolidadas de la empresa, o de las cuentas consolidadas en las cuales la empresa esté incluida por consolidación.

El tamaño asignado cambiará cuando se excedan los límites cuantitativos en dos años consecutivos (no basta con que se excedan los umbrales un año).

Este estudio ha sido realizado por la Dirección de Estudios de Informa D&B.

Los datos proceden de la base de datos de Informa D&B.

SOBRE INFORMA D&B

Informa D&B (filial de CESCE) es la compañía líder en el suministro de Información Comercial, Financiera, Sectorial y de Marketing, con una facturación consolidada de 90,2 millones de euros en 2020. Fue la primera base de datos española de información comercial y financiera en conseguir el certificado de calidad ISO 9001. En la actualidad cuenta también con las certificaciones ISO 14001 y 27001.

Desde sus comienzos en 1992, la base de datos de INFORMA se ha alimentado de múltiples fuentes de información públicas y privadas, como BORME (Boletín Oficial del Registro Mercantil), Depósitos de cuentas oficiales, BOE (Boletín Oficial del Estado), BOP (Boletines Oficiales Provinciales y de CC. AA.), prensa nacional y regional, investigaciones ad hoc y publicaciones diversas.

La base de datos nacional de INFORMA contiene:

- 7 millones de agentes económicos;
- 3,6 millones de empresas y autónomos activos con *rating*;
- más de 16,7 millones de balances de empresas;
- más de 16,1 millones de administradores y cargos funcionales;
- más de 3,7 millones de vinculaciones societarias.
- más de 375 millones de datos actualizados diariamente.

El liderazgo de INFORMA se reafirma en 2004 tras absorber el negocio en España y Portugal de la multinacional Dun & Bradstreet. Desde entonces forma parte de la mayor red de información de empresas del mundo: la Dun & Bradstreet Worldwide Network, y como tal, ofrece acceso a la información on-line de más de 400 millones de empresas de todo el mundo.

La base de datos de INFORMA, que se comercializa a través de sus marcas Informa, elinforma y DBK, es la más utilizada de España con más de 4,5 millones de usuarios. Además, el 89 % de las empresas del IBEX 35 y más del 95 % de las entidades financieras son clientes activos de INFORMA.

OTROS ESTUDIOS REALIZADOS POR INFORMA D&B:

- Estudio de demografía empresarial. Serie mensual disponible desde abril de 2009.
- Estudio de concursos. Serie mensual disponible desde abril de 2009.
- Comportamiento de pagos de las empresas españolas y europeas. Serie trimestral disponible desde el segundo trimestre de 2010.
- Presencia de las mujeres en la empresa española. Serie anual disponible desde 2009.
- Empresas gacela y de alto crecimiento. Serie anual disponible desde 2012.



INFORMA
Business by Data

INFORMA D&B S.A.U. (S.M.E.)

Avda. de la Industria, 32
28108 Alcobendas (Madrid)
www.informa.es

Servicio de Atención al Cliente
clientes@informa.es
902 176 076

CONTACTOS PRENSA:

María Asarta
masarta@informa.es
Tel.: 91 490 64 65

María Álvarez
malvarez@informa.es
Tel.: 91 661 71 19